

VERBALE DI DELIBERAZIONE DELL'ASSEMBLEA DEI SINDACI

DELIBERAZIONE N. 12 IN DATA 28/06/2010

OGGETTO: APPROVAZIONE DEI CRITERI E DEL PIANO DI RIPARTO DEL FONDO SOCIALE REGIONALE 2010.

La presente deliberazione è composta da n. 3 pagine e n. 2 allegato.

L'anno DUEMILADIECI addì VENTOTTO del mese di GIUGNO alle ore 15,30 nella sala delle Adunanze

Con atto formale del Presidente dell'Assemblea dei Sindaci vennero convocati, a seduta, i componenti dell'Assemblea dei Sindaci per la predisposizione e la realizzazione degli interventi previsti dal Piano di zona ai sensi della Legge 328/2000 .

All'appello risultano:

	PRESENTE	ASSENTE
Comune di Berlingo	X	
Comune di Castegnato	X	
Comune di Castel Mella	X	
Comune di Cellatica	X	
Comune di Gussago	X	
Comune di Ome		X
Comune di Ospitaletto	X	
Comune di Rodengo Saiano	X	
Comune di Roncadelle	X	
Comune di Torbole Casaglia	X	
Comune di Travagliato		X

Assistono alla seduta dell'Assemblea dei Sindaci i componenti dell'ufficio Tecnico di piano:

COMPONENTI	PRESENTE	ASSENTE
Dott.ssa Anna Finazzi	X	
Dott.ssa Marisa Vivenzi		X
Dott. Armando Sciatti	X	
Ass.Soc. Silvia Della Valle	X	
Ass.Soc. Lara Ancelotti	X	

Essendo legale il numero degli intervenuti, l'Assessore ai servizi sociali del Comune di Gussago assume la presidenza ai sensi dell'Accordo di Programma e dichiara aperta la seduta per la trattazione dell'oggetto sopra indicato.

DELIBERAZIONE N. 12 IN DATA 28/06/2010

OGGETTO: APPROVAZIONE DEI CRITERI E DEL PIANO DI RIPARTO DEL FONDO SOCIALE REGIONALE 2010.

L'ASSEMBLEA DEI SINDACI

RICHIAMATA la Legge 328/2000 che prevede, per la realizzazione della politica sociale di zona, la stesura di un Piano di Zona contenente gli interventi da attuare a livello di ambito e le risorse da destinare alla realizzazione degli stessi;

VISTE le "Linee di indirizzo per la programmazione dei Piani di Zona – terzo triennio" approvate con DGR n. 8551 del 3 dicembre 2008;

RICHIAMATI l'Accordo di Programma ed il Piano di Zona 2009-2011 approvati con deliberazione dell'Assemblea dei Sindaci n. 3 del 25.03.2009;

VISTA la deliberazione della Giunta Regionale n. 2222/2006 con la quale si modificavano i criteri di riparto del Fondo sociale regionale da un sistema basato esclusivamente sulla spesa consolidata ad uno basato sia sulla spesa citata sia sulla popolazione residente in ogni Distretto;

RICHIAMATE le deliberazioni della Giunta Regionale n. 6398 del 27 dicembre 2007 e n. 9152 del 30.03.2009 che stabiliscono di ripartire il Fondo Sociale Regionale tra gli ambiti distrettuali anche per il 2008 e il 2009 per il 50% su base storica e per il 50% su base capitaria;

VERIFICATO che la delibera di Giunta Regionale n. 11255 del 10.02.2010 di approvazione del piano di riparto del Fondo Sociale Regionale tra i Distretti per l'anno 2010 ripropone il criterio del 50% su base storica e il 50% su base capitaria ed, in particolare, assegna al Distretto Brescia Ovest € 751.473,00;

RITENUTO di rivalutare il criterio di assegnazione dei fondi agli Asili Nido alla luce di quanto definito dal Piano per la Prima Infanzia, elaborato ai sensi della DGR 11152 del 03.02.2010, così da razionalizzare l'uso delle risorse attraverso l'integrazione dei due fondi;

PRESO ATTO dei criteri predisposti dall'ufficio di piano che tengono conto delle suddette considerazioni e ritenuti gli stessi meritevoli di approvazione (allegato 1);

ESAMINATO lo schema di riparto dei fondi (allegato 2), risultato dall'applicazione dei suddetti criteri, e ritenuto lo stesso meritevole di approvazione;


Dopo ampia ed esauriente discussione il Presidente dell'Assemblea dei Sindaci pone in votazione il punto all'Ordine del giorno:

presenti: n. 09

favorevoli: n.09

astenuti: n. 0

contrari: n. 0




DELIBERA

1. di approvare i criteri di riparto del Fondo Sociale Regionale per l'anno 2010 così come descritti nell'allegato 1 alla presente deliberazione che ne forma parte integrante e sostanziale;
2. di approvare il conseguente piano di riparto delle risorse del Fondo stesso così come descritto nell'allegato 2 alla presente deliberazione che ne forma parte integrante e sostanziale.
3. di dichiarare la presente deliberazione immediatamente eseguibile.

Letto, confermato e sottoscritto.

Il Presidente dell'Assemblea dei Sindaci
Pea Francesco

Il Coordinatore dell'Ufficio Tecnico di Piano
Dott.ssa Anna Maria Finazzi



CRITERI DI UTILIZZO DEL FONDO SOCIALE REGIONALE ANNO 2010

Coerentemente alle disposizioni regionali contenute nella DGR 11255 del 10 Febbraio 2010, nonché ai criteri utilizzati negli anni precedenti, si approvano i sotto indicati criteri per l'utilizzo del suddetto Fondo Sociale Regionale anno 2010.

Le risorse del Fondo Sociale Regionale corrispondono a 751.473,00 euro e sono **destinate prioritariamente al mantenimento dei servizi consolidati**.

Le risorse ripartite non potranno finanziare oltre la percentuale dell'80% del costo di ogni servizio e comunque potranno essere erogati contributi nel limite delle spese sostenute.

Il 2% delle risorse verrà trattenuto dall'Ente Capofila per le spese di gestione amministrativa.

I servizi socio assistenziali pubblici e privati finanziabili sono i seguenti:

AREA MINORI

- ❖ Servizi per la prima infanzia: asili nido e nidi aziendali, micronidi, nidi famiglia e centri per la prima infanzia;
- ❖ Servizi residenziali per i minori: comunità educative comprese le comunità mamma-bambino ed i centri di pronto intervento, Comunità familiari, Alloggi per l'autonomia;
- ❖ Comunità a utenza mista;
- ❖ Servizi diurni per i minori : centri ricreativi estivi e centri di aggregazione giovanile;
- ❖ Servizio di assistenza domiciliare;
- ❖ Servizio affidi.

AREA DISABILI

- ❖ Servizio di assistenza domiciliare;
- ❖ Servizi di formazione all'autonomia per l'integrazione sociale delle persone disabili e Centri Socio Educativi per disabili;
- ❖ Comunità alloggio.

AREA ANZIANI

- ❖ Servizio di assistenza domiciliare.

AREA INTEGRAZIONE LAVORATIVA

Per poter accedere ai finanziamenti regionali i servizi dovranno essere in possesso, laddove previsto, dell'autorizzazione al funzionamento o della dichiarazione di inizio attività.

Per giornate di presenza si intendono tutte le giornate in cui il posto rimane occupato, anche se l'utente non è fisicamente presente nel servizio.

SERVIZIO ASSISTENZA DOMICILIARE PER ANZIANI E DISABILI

Il Fondo sarà distribuito in modo proporzionale alla spesa ammissibile (**100%** del costo del personale e spese complementari (pasti e lavanderia) fino ad un importo massimo del **60%** del costo del personale), decurtata dall'entrata da utenza che ha fruito di SAD con o senza servizi complementari (pasti e lavanderia).

Non sono ammissibili le spese complementari relative ad utenti fruitori di soli servizi complementari.

AREA MINORI

ASILI NIDO, ASILI NIDO AZIENDALI, CENTRI PRIMA INFANZIA, MICRONIDI

Ad ogni unità di offerta verrà assegnato un contributo pari a € 12,00 al mese per ogni bambino (calcolato in base alla capacità strutturale dell'unità d'offerta) che dovrà essere detratto dalla retta degli utenti frequentanti il servizio per l'anno scolastico 2010/2011. L'obbligo di detrazione non vincola le strutture gestite da Enti Pubblici.

Il budget rimanente verrà ripartito, solo tra gli enti che abbiano una perdita d'esercizio rappresentata nelle schede di rendicontazione, secondo i seguenti criteri:

- ❖ **20 %** sul **costo totale** delle spese rendicontate;
- ❖ **50 %** sul numero dei bambini **frequentanti**;
- ❖ **30 %** sulla base dei seguenti **criteri**:
 - presenza di bambini di età inferiore all'anno;
 - presenza di bambini disabili;
 - numero settimane annuali di funzionamento.

NIDI FAMIGLIA

Il budget disponibile sarà ripartito tra le unità d'offerta sulla base dei seguenti criteri:

- ❖ **60 %** sul **costo totale** delle spese rendicontate;
- ❖ **20 %** se il servizio è gestito da Associazione di famiglie;
- ❖ **20 %** sull'esistenza di spazi per gioco, pappa ed attività di apprendimento distinti e separati dalla zona riposo.

CENTRI DI AGGREGAZIONE GIOVANILE

Ad ogni unità di offerta verrà assegnato un contributo pari a € 3,00 per ogni ora di attività svolta con i ragazzi/e.

Il budget rimanente verrà ripartito in due parti:

- **85%** sulla base dei seguenti **criteri**:
 - numero persone assunte con formazione specifica o qualificata in servizio (ad esclusione del responsabile se personale religioso);
 - numero ore annue effettuate dal personale socio-educativo avente rapporto di lavoro dipendente (ad esclusione del responsabile se personale religioso);
 - costo del personale;
- **15%** sulla base dei seguenti **criteri**:
 - presenza di utenza generalizzata per fasce d'età;
 - apertura serale;
 - partecipazione al Collegamento Territoriale dei CAG.

COMUNITÀ ALLOGGIO e CENTRI DI PRONTO INTERVENTO

Si confermano i criteri utilizzati l'anno precedente, garantendo un contributo minimo nelle entità sotto indicate:

- ❖ alle unità d'offerta che ospitano minori (C.A. e C.P.I.) verranno assegnati:
 - una quota di € 10,00 per ogni giornata di presenza di utenti residenti nel territorio del Distretto 2 Brescia Ovest;
 - una quota di € 5,00 per ogni giornata di presenza di utenti residenti nel territorio dell'ASL di Brescia
 - una quota di € 1,25 per i non residenti nel territorio dell'ASL di Brescia;
- ❖ alle strutture che ospitano adulti (C.A. e C.P.I. per adulti, utenza mista, centri aiuto alla vita e Alloggi per l'Autonomia) verranno assegnati:
 - una quota di € 5,00 per ogni giornata di presenza di utenti residenti nel territorio del Distretto 2 Brescia Ovest;
 - una quota di € 2,50 per ogni giornata di presenza di utenti residenti nel territorio dell'ASL di Brescia
 - una quota di € 0,75 per i non residenti nel territorio dell'ASL di Brescia;

Il numero delle giornate finanziate non potrà essere superiore al numero delle giornate autorizzate.

CENTRI RICREATIVI DIURNI

Il budget sarà ripartito tra le unità d'offerta sulla base dei seguenti criteri:

- ❖ **70%** in base al costo ammissibile così calcolato; **80%** costo del personale più **20%** spese generali;
- ❖ **20%** in base al numero degli utenti per turno;
- ❖ **10%** alle unità d'offerta provviste di servizio mensa.

ASSISTENZA DOMICILIARE MINORI

Il finanziamento sarà assegnato in proporzione alle spese sostenute nel 2009.

AFFIDO FAMILIARE E INTERVENTI DI CUI AGLI ARTT. 80-81-82 (l.r. 1/1986)

Il Fondo sociale regionale, oltre a coprire almeno il 30% della spesa dei Comuni per inserimenti in comunità e per gli affidi, finanzia la maggiorazione applicata alla retta per gli utenti residenti nel Distretto n 2 inseriti in Comunità con sedi al di fuori dello stesso.

Tale maggiorazione è dovuta ai nuovi criteri di riparto per l'assegnazione del Fondo Sociale Regionale 2009 e ad un accordo tra tutti i distretti dell'ASL di Brescia finalizzato a mantenere i medesimi livelli di contribuzione agli Enti Gestori presenti nell'ASL di Brescia.

La maggiorazione è quantificata in:

- € 5 per ogni giorno di frequenza dell'utente residente in un Comune del Distretto e inserito in una Comunità fuori Distretto (all'interno dell'ASL di Brescia).
- € 1,25 per ogni giorno di frequenza dell'utente residente in un Comune del Distretto e inserito in una Comunità fuori ASL di Brescia.

AREA DISABILI

C.S.H./C.S.S.

Il finanziamento 2008 sarà assegnato attribuendo a ogni Ente gestore presente nel territorio del distretto, una quota pro-capite per ogni giornata di presenza di € 16,00 per i residenti nel territorio del Distretto 2 Brescia Ovest, di € 8,00 per i residenti nel territorio dell'ASL di Brescia e di € 4,00 per ogni utente della struttura proveniente da fuori Asl di Brescia.

A seguito dei nuovi criteri di riparto per l'assegnazione del Fondo sociale regionale 2009 e ad un accordo tra tutti i distretti dell'ASL di Brescia sono stati remunerati in modo diverso gli Enti Gestori che hanno utenti del proprio distretto o fuori distretto.

La differenza di remunerazione, nella misura di € 8,00 per gli utenti residenti nel distretto frequentanti comunità fuori Distretto comunque all'interno dell'ASL di Brescia, verrà rimborsata ad ogni Comune. Gli Enti gestori fuori distretto dovranno esporre ai Comuni di residenza degli utenti € 8,00 giornalieri per avere la medesima remunerazione.

Per gli utenti residenti nel Distretto frequentanti comunità con sede fuori dal territorio dell'ASL di Brescia verrà rimborsata ad ogni Comune la quota di 4 € per ogni giorno di frequenza.

C.S.E.

Si garantisce un contributo minimo nelle entità sotto indicate:

- ❖ Una quota di € 7,00 più € 14,00 (assegnati per l'anno 2010 al fine di garantire il trend storico dei contributi per il servizio che ha subito la trasformazione da SFA a CSE) per ogni giornata di presenza di utenti residenti nel territorio dei Comuni appartenenti all'Ambito Distrettuale;
- ❖ Una quota di € 3,50 per ogni giornata di presenza di utenti NON residenti nel territorio dei Comuni appartenenti all'Ambito Distrettuale, ma residenti nei Comuni dell'Asl di Brescia;
- ❖ Una quota di € 1,75 per ogni giornata di presenza di utenti residenti in Comuni collocati fuori dell'Asl di Brescia.



S.F.A.

Il finanziamento sarà assegnato sulla base dei seguenti criteri:

- ❖ 40% della spesa del personale educativo;
- ❖ 6% della spesa del personale educativo, in presenza di un progetto gestionale del servizio che comporti l'individuazione di specifici obiettivi (promozione autonomia, integrazione sociale,...) e che preveda per ciascun utente un progetto specifico.

N.I.L.


Per la gestione del NIL verrà garantita una somma di euro 43.386,60.



SCHEDA DI RIEPILOGO REGIONE LOMBARDIA ANNO RENDICONTAZIONE 2009 E FINANZIAMENTO ANNO 2010

Fonte: schede analitiche all. 2 ex circ. 4


SERVIZIO	SEZIONE 1 - RIEPILOGO UTENZA SERVITA ED IN ATTESA										SEZIONE 2 - COSTI DI GESTIONE E RIEPILOGO ASSEGNAZIONI (in Euro)				
	N° UNITA' D'OFFERTA E RISPETTIVI N° POSTI AUTORIZZATI					N° UTENTI					COSTI DI GESTIONE COMPLESSIVI ANNO 2009	QUOTA ASSEGNAZIONE FONDO SOCIALE NAZIONALE PER L'ANNO 2010	QUOTA ASSEGNAZIONE FONDO SOCIALE REGIONALE PER ANNO 2010		
	PUBBLICO		PRIVATO		TOTALE	DI SERVIZIO PUBBLICO	DI SERVIZIO PRIVATO	TOTALE N° UTENTI	PUBBLICO	PRIVATO				TOTALE	
N° UNITA' AUTORIZZ.	N° UNITA' AUTORIZZ.	N° UNITA' AUTORIZZ.	N° UNITA' AUTORIZZ.	POSTI AUTORIZZ.	DI SERVIZIO PUBBLICO	DI SERVIZIO PRIVATO	TOTALE N° UTENTI	PUBBLICO	PRIVATO	TOTALE	SUBTOTALE COSTI ED ASSEGNAZIONI	SUBTOTALE COSTI ED ASSEGNAZIONI	SUBTOTALE COSTI ED ASSEGNAZIONI	SUBTOTALE COSTI ED ASSEGNAZIONI	
AREA MINORI															
ASILI NIDO	3	134	8	223	11	357	137	429	65	6	71	629.258,43			86.019,04
NIDI NIDO					0	0	0	0	0	0	0	31.500,00			5.000,00
NIDI FAMIGLIA					2	10	18								
CENTRI PRIMA INFANZIA					0	0	0								
SUBTOTALE UTENTI	3	134	8	223	13	367	137	447	65	6	71	660.758,43	€	€	91.019,04
CENTRI AGGREGAZIONE GIOVANILE	2		3		5	0	111	292				217.429,01			56.000,00
CENTRI RICREATIVI DIURNI PER MINORI	5		10		15	0	435	1.736				107.238,78			25.000,00
SUBTOTALE UTENTI	7	0	13	0	20	0	546	1.846	0	0	0	324.667,79	€	€	81.000,00
COMUNITA' EDUCATIVE			4		4	43	61	61		86	86	185.199,77			50.123,75
COMUNITA' FAMILIARE															
ALLOGGI PER L'AUTONOMIA			4		4	12	15	18				66.385,17			10.852,50
APERTURE BG. 81.82.1.5. 1.68								34				389.078,22			127.878,47
SUBTOTALE UTENTI	0	0	8	55	8	55	0	111	0	86	86	640.663,16	€	€	186.854,72
ASSISTENZA DOMICILIARE MINORI								43				197.168,93		105.456,56	39.500,00
TOTALE UTENTI AREA MINORI	10	134	29	278	41	422	683	2.903	65	92	157	1.823.258,31	€	€	400.373,76
AREA DISABILI															
CENTRI SOCIO EDUCATIVI			1	15	1	15	15	15				20.316,06			31.809,50
C.O.D. (NON ANOMIA A CONTRATTO)															
SERVIZI DI FORMAZIONE ALL'AUTONOMIA															
NUCLEO INSERIMENTO LAVORATIVO MI-SIL	1				1	0	58	58				51.364,40			43.386,60
COMUNITA' ALLOGGIO			2	20	2	20	28	28				259.448,00			111.019,00
ASSISTENZA DOMICILIARE DISABILI												111.726,10			24.129,90
TOTALE UTENTI AREA DISABILI	1	0	3	35	4	35	58	121	0	12	12	442.854,56	€	€	210.445,00
AREA ANZIANI															
ASSISTENZA DOMICILIARE ANZIANI								227				724.977,56			125.624,78
TOTALE UTENTI AREA ANZIANI								227			0	724.977,56	€	€	125.624,78
TOTALE GENERALE UTENTI	11	134	32	313	45	457	741	3.341	65	104	169	2.991.090,43	€	€	736.443,54
TOTALE COSTI ED ASSEGNAZIONI												18.786,83	€	€	15.029,46
TOTALE COSTI ED ASSEGNAZIONI												3.809.877,26	€	€	751.473,00



FONDO SOCIALE REGIONALE 2009


Riepilogo Aree

UNITA' D'OFFERTA	2009	2010
ASILI NIDO	€ 100.000,00	€ 86.019,04
NIDI FAMIGLIA	€ 5.000,00	€ 5.000,00
CENTRI RICREATIVI DIURNI PER MINORI	€ 25.000,00	€ 25.000,00
CENTRI AGGREGAZIONE GIOVANILE	€ 70.000,00	€ 56.000,00
ASSISTENZA DOMICILIARE MINORI	€ 10.000,00	€ 39.500,00
COMUNITA' EDUCATIVE	€ 45.985,00	€ 50.123,75
COMUNITA' ALLOGGIO AUTONOMIA E PER ADULTI - UTENZA MISTA	€ 7.398,00	€ 10.852,50
AFFIDO ART. 80, 81, 82, L.R. 1/86	€ 130.766,84	€ 127.878,47
TOT AREA MINORI	€ 394.149,84	€ 400.373,76
CENTRO SOCIO EDUCATIVO	€ 31.335,26	€ 31.909,50
COMUNITA' ALLOGGIO	€ 106.471,00	€ 111.019,00
INSERIMENTO LAVORATIVO	€ 49.786,00	€ 43.386,60
TOT AREA DISABILI	€ 187.592,26	€ 186.315,10
ASSISTENZA DOMICILIARE ANZIANI E DISABILI	€ 152.524,52	€ 149.754,68
TOT SAD E SADH	€ 152.524,52	€ 149.754,68
SPESE AMMINISTRATIVE	€ 12.187,38	€ 15.029,46
TOT	€ 746.454,00	€ 751.473,00



RIPARTO FONDI SAD

COMUNE	CONTRIBUTO
Berlingo	€ 1.526,35
Castegnato	€ 8.299,88
Castel Mella	€ 2.459,00
Cellatica	€ 4.841,71
Gussago	€ 58.037,84
Ome	€ -
Ospitaletto	€ 17.302,42
Rodengo Saiano	€ 16.331,98
Roncadelle	€ 12.167,17
Torbole Casaglia	€ 155,19
Travagliato	€ 28.633,14
	€ 149.754,68



Denominazione Distretto

Codice Distretto

Codice Servizio

NIL

Nucleo di Inserimento Lavorativo

Denominazione	Sede	Ente gestore	P. IVA o Codice Fiscale Ente Gestore	Tipologia Ente Gestore	Tipologia di gestione	Tipologia Utente
Off. Integrazione Lavorativa NIL Distretti 2, 3, 10	p.zza Repubblica 2 Brescia via F.lli Ugoni 6/a Brescia	ASL di Brescia ASL di Brescia	3436310175 3436310175	AZIENDA SANITARIA PUBBLICA AZIENDA SANITARIA PUBBLICA	Appalto/Convenzione Appalto/Convenzione	Psichiatrici Disabili Tossico-dipender Alcolisti Giovani con probl Altro

10		0		7		0		2		3		1		35		104,00	
Assunzione		Numero Utente Inserita										Personale sociale					
Numero utenti inseriti in assunzione in imprese		Tirocinio lavorativo			Borsa lavoro			Numero utenti in monitoraggio	Totale utenze inserite (cella di controllo)	Numero personale sociale	Numero ore annue effettive personale sociale	Costo personale sociale					
Soggette all'obbligo di assunzione di cui alla legge 68/99	Non soggette all'obbligo di assunzione di cui alla legge 68/99	Numero utenti inseriti in assunzione in cooperative sociali	Numero utenti inseriti in tirocinio in imprese	Numero utenti inseriti in tirocinio in cooperative sociali	Numero utenti inseriti in borsa lavoro in imprese	Numero utenti inseriti in borsa lavoro in cooperative sociali											
5	0	1	0	1	1	0	13	0	2	2,55	52						
4	0	5	0	0	2	1	19	21	6	63,20	52						
1	0	0	0	0	0	0	1	31									
0	0	0	0	0	0	0	0	2									
0	0	0	0	0	0	0	0	0									
0	0	1	0	1	0	0	2	4									
								0									
								0									

3,00		20,81		46,00		109.218,58		14.641,39		43.386,60		109.392,39		58.027,99	
Costo del servizio				Entrate				anno 2010							
Costo per assunzione	Costo per tirocinio	Costo per borsa lavoro	Altri costi	Rette da Comuni	Fondo Sociale Regionale	TOTALE COSTO DEL SERVIZIO	TOTALE ENTRATE	TOTALE FONDI ASSEGNATI							
0	0,00	0	4.014,44	0,00		4.066,44	0,00	0,00							
3	20,81	46	105.204,14	14.641,39	43.386,60	105.325,95	58.027,99	43.386,60							

Denominazione Distretto
Codice Distretto
Codice Servizio

NF

Nido Famiglia

Denominazione	Sede	Tipologia associazione	Contributi anni precedenti	Ubicazione
nido famiglia casa dolce case via Deretti,1 25030 Torbole Casaglia (BS)		Associazione famiglia utenti		Spazio con requisiti di civile abitazione in affitto,p
nido famiglia l'isola dei tesori Via deretti,1 25030 Torbole Casaglia (BS)		Associazione famiglia utenti		Spazio con requisiti di civile abitazione in affitto,p

Le famiglie gestiscono il servizio	10	18	22	475	32.000,00		32.500,00	33.000,00
	Capacità ricettiva	Numero frequentanti nell'anno di rendicontazione	Numero medio ore di apertura giornaliera	Numero giorni di funzionamento nell'anno di rendicontazione	Costo del servizio		Totale introito rette	
					Costo personale	Spese generali		
In autogestione	5	8	11,00	245	16.000,00	15.500,00	15.500,00	
In autogestione	5	10	11,00	230	16.000,00	17.000,00	17.500,00	

Assegnazione anno 2010			TOTALE COSTO DEL SERVIZIO	TOTALE ENTRATE	TOTALE ASSEGNAZIONE
Fondo Nazionale Politiche Sociali	Fondo Sociale Regionale	Erogazione voucher			
0,00	5.000,00	0,00	64.500,00	33.000,00	5.000,00
	2.523,81		31.500,00	15.500,00	2.523,81
	2.476,19		33.000,00	17.500,00	2.476,19
			0,00	0,00	0,00

Denominazione Distretto

Codice Distretto

Codice Servizio

CSE

Centro Socio Educativo

15

0

230

Denominazione	Sede	Ente gestore	P. IVA o Codice Fiscale Ente Gestore	Tipologia Ente gestore	Numero utenti	Numero utenti in lista d'attesa	Numero giornate annuali di funzionamento
CSE IL VOMERE	via Don Luigi Sturzo, 38 Travagliato	Il Vomere Società Cooperat	1832460172	COOPERATIVA SOCIALE	15	0	230

3		2		0		0,00			
4.172,00		854,00		0,00		66.606,75 15.376,00 81.982,75 41.352,20			
Personale retribuito socio-educativo		Personale retribuito addetto ai servizi		Personale volontario		Costo del servizio			
Numero unità	Numero ore annuali	Numero unità	Numero ore annue	Numero unità	Numero ore annuali	Costo personale operatori socio-educativi	Costo personale addetto ai servizi	Costo personale (totale in automatico)	Spese generali
3	4.172,00	2	854,00			66.606,75	15.376,00	81.982,75 0,00	41.352,20

87.418,89			0,00		15.600,00		0,00		31.909,50		123.334,95		103.018,89		31.909,50	
Entrate			Assegnazione anno 2010		FONDO NAZIONALE POLITICHE SOCIALI		FONDO SOCIALE REGIONALE		TOTALE COSTO DEL SERVIZIO		TOTALE ENTRATE		TOTALE FONDI ASSEGNATI			
Da comuni	Da utenza	Altre entrate	Fondo Nazionale Politiche Sociali	Fondo Sociale Regionale												
87.418,89		15.600,00		31.909,50	123.334,95		103.018,89		31.909,50							
					0,00		0,00		0,00							
					0,00		0,00		0,00							

	188.538,61	142.811,10	20.450,00	21.400,00	0,00	25.000,00	316.899,88	184.661,10	25.000,00
	Entrate			Assegnazione anno 2010					
Spese generali	Rette da utenti	Rette di frequenza da Enti pubblici	Altre entrate	Fondo Nazionale Politiche Sociali	Fondo Sociale Regionale	TOTALE COSTO DEL SERVIZIO	TOTALE ENTRATE	TOTALE FONDI ASSEGNATI	
6.800,00	3.000,00								
12.500,00	4.000,00				491,95	6.800,00	3.000,00	491,95	
13.250,00	6.000,00	4.000,00			1.731,65	21.000,00	8.000,00	1.731,65	
60.318,00	36.901,00		1.400,00		1.120,00	16.550,00	7.400,00	1.120,00	
4.500,00	1.600,00		20.000,00		3.400,28	67.107,12	56.901,00	3.400,28	
17.000,00	10.000,00	10.000,00			342,49	4.500,00	1.600,00	342,49	
10.000,00	8.500,00				2.630,18	32.000,00	20.000,00	2.630,18	
6.000,00	3.500,00				663,85	10.000,00	8.500,00	663,85	
8.100,00	6.000,00	1.450,00			333,82	6.000,00	3.500,00	333,82	
21.000,00	3.000,00	5.000,00			624,66	8.100,00	7.450,00	624,66	
10.496,00	14.135,00				2.430,74	33.000,00	8.000,00	2.430,74	
2.343,31	7.123,50				1.754,58	19.496,00	14.135,00	1.754,58	
108,00	10.009,60				1.207,33	10.295,53	7.123,50	1.207,33	
2.383,30	4.232,00				2.020,32	16.610,24	10.009,60	2.020,32	
13.740,00	24.810,00				1.151,97	9.700,99	4.232,00	1.151,97	
					5.096,18	55.740,00	24.810,00	5.096,18	

Denominazione	Sede	Ente gestore	P. IVA o Codice Fiscale Ente Gestore	Tipologia Ente gestore	Tipologia di gestione	Servizio mensa	Numero ore di apertura giornaliere
Grest	Ome (BS) Via Provinciale	Parrocchia S. Stefano	80011850171	ENTE RELIGIOSO	Diretta		5
oratorio san Luigi	Via Deretti, 1 25030 Torbole Casaglia (BS)	Parrocchia sant'Urbano	2329340984	ENTE RELIGIOSO	Diretta	X	11
Nasinsù Grest 2009	Oratorio San Giovanni Bosco - Ospitaletto	Parrocchia San Giacomo Maggiore	98007320173	ENTE RELIGIOSO	Diretta		5
ORATORIO SAN LUIGI	RONCADELLE - Via Roma, 9	PARROCCHIA SAN BERNARDINO	98007630175	ENTE RELIGIOSO	Diretta	X	10
oratorio san filippo neri	via don mingotti 28, 25064 gussago brescia	parrocchia S.Maria Assunta	98018900179	ENTE RELIGIOSO	Diretta		8
Oratorio S.Michele	via gussago 2, rodengo saiano	parrocchia ss pietro paolo	80013810173	ENTE RELIGIOSO	Diretta	x	10
ORATORIO L. PAVONI	VIA GALLI, 8 GUSSAGO	PARROCCHIA S. STEFANO	80018990178	ENTE RELIGIOSO	Diretta		4
CRE-GREST	Via Don Savoldi 20, torbole casaglia	Parrocchia S.Filastrio	1789350178	ENTE RELIGIOSO	Diretta		8
Oratorio Frassati	Via franzine 1, rodengo saiano	Parrocchia S.Rocco	80011510171	ENTE RELIGIOSO	Diretta	x	7
Oratorio San Luigi e Sant'Agro	Via Montebello, 6 25060 Cellatica	Parrocchia S. Giorgio in Cellatica C. F. 80014830170		ENTE RELIGIOSO	Diretta	X	8
CRED 2	ORATORIO S. FILIPPO NERI CASTEGNATO	COMUNE DI CASTEGNATO	841500176	COMUNE	Appalto/Convenzione	X	8
CRED 3	SCUOLA MATERNA SABIN	COMUNE DI CASTEGNATO	841500176	COMUNE	Appalto/Convenzione	X	8
SC. MATERNA DI LUGLIO	VIA P. TOGLIATTI N. 3	COMUNE DI RONCADELLE	80018470171	COMUNE	Diretta	X	9
C.R.E. DI FINE ESTATE	VIA P. TOGLIATTI N. 1b	COMUNE DI RONCADELLE	80018470171	COMUNE	Diretta	X	10
CENTRO RICREATIVO DIURNO	ORATORIO MASCHILE S. FILIPPO NERI	COMUNE DI GUSSAGO	945980175	COMUNE	Appalto/Convenzione	X	9

233

2.171

34

55

10.119,00

12

1.404,00

219

8.790,00

115.248,14

13.113,13

128.361,27

Numero totale giorni di funzionamento	Numero utenti	Numero utenti disabili	Personale retribuito socio-educativo		Personale retribuito addetto ai servizi		Personale volontario		Costo del servizio		
			Numero unità	Numero ore annuali	Numero unità	Numero ore annuali	Numero unità	Numero ore annuali	Costo personale operatori socio-educativi	Costo personale addetto ai servizi	Costo personale (totale in automatico)
15	140						15	1.500,00			0,00
20	140		11	2.800,00	3	500,00	4	250,00	7.500,00	1.000,00	8.500,00
18	200	4	1	600,00			34	300,00	3.300,00		3.300,00
20	421	9	2	300,00	0	0,00	25	4.000,00	6.789,12	0,00	6.789,12
5	100						5	300,00			0,00
15	200	4	7	1.050,00			50	450,00	15.000,00		15.000,00
5	180	2	0	0,00	0	0,00	9	180,00	0,00	0,00	0,00
15	80						14	480,00			0,00
15	75						13	1.080,00			0,00
35	200	5	1	350,00	3	200,00	50	250,00	9.000,00	3.000,00	12.000,00
15	150	0	9	1.100,00					9.000,00		9.000,00
15	46	1	4	480,00					7.952,22		7.952,22
20	53	2	4	540,00	3	424,00	0	0,00	8.952,00	7.550,24	16.502,24
15	49	1	4	350,00	3	280,00			5.754,80	1.562,89	7.317,69
5	137	6	12	2.549,00					42.000,00		42.000,00

Denominazione Distretto
Codice Distretto
Codice Servizio

CEM

Comunità Educativa Minori

63

12

0

Denominazione	Sede	Ente gestore	P.IVA o Codice Fiscale Ente Gestore	Tipologia Ente gestore	Capacità ricettiva (numero posti autorizzati)	Numero posti riservati per pronto intervento	Numero posti riservati per mamma-bambino
Comunità Alloggio Minori	Via I Maggio n. 3 Ospitaletto (BS)	Fraternità Giovani S.C.S.O.	3550510170	COOPERATIVA SOCIALE	10	0	0
Centro di Pronto Intervento M	Via I Maggio n. 3 Ospitaletto (BS)	Fraternità Giovani S.C.S.O.	3550510170	COOPERATIVA SOCIALE	10	10	
Comunità educativa "Grande via Seriola, 62	25035 Ospitaletto (BS)	Fraternità Impronta Impresa s.r.l. p.iva e c.f.	02239260983	COOPERATIVA SOCIALE	10		
Comunità educativa "Strade I via Seriola, 62	25035 Ospitaletto (BS)	Fraternità Impronta Impresa s.r.l. p.iva e c.f.	02239260983	COOPERATIVA SOCIALE	10	1	
Comunità educativa "Grande via Seriola, 62	25035 Ospitaletto (BS)	Comunità Fraternità SCS ONL p.iva e c.f.	03221920170	COOPERATIVA SOCIALE	10		
Comunità educativa "Strade I via Seriola, 62	25035 Ospitaletto (BS)	Comunità Fraternità SCS ONL p.iva e c.f.	03221920170	COOPERATIVA SOCIALE	13	1	

Numero domande pervenute e non soddisfatte per mancanza posti nel corso dell'anno di rendicontazione	Numero totale utenti	Sesso		Età					Numero giornate fruite dagli utenti nell'anno di rendicontazione	Personale retribuito socio-educativo		Personale retribuito addetto ai servizi		Personale volontario	
		Numero maschi	Numero femmine	Numero utenti età anni 0-5	Numero utenti età anni 6-10	Numero utenti età anni 11-13	Numero utenti età anni 14-18	Numero utenti età anni 19-21		Numero unità	Numero ore annue effettive	Numero unità	Numero ore annue effettive	Numero unità	Numero ore annue effettive
		86	61	45	16	4	4	13		66	5	12.155	61	31.952,00	24
4	16		16			3	9	4	2.613	13	8.241,00	1	800,00		
20				4	4	10	12	1	2.984	12	6.693,00	3	925,00		
13	10	10					10		1.104	9	3.542,00	5	803,00	5	193,00
13	13	13					13		1.438	9	3.549,00	5	924,00	5	315,00
18	10	10					10		1.921	9	4.958,00	5	1.124,00	5	193,00
18	12	12					12		2.095	9	4.969,00	5	1.293,00	5	232,00

Costo del servizio				Entrate			Assegnazione anno 2010		TOTALE COSTO DEL SERVIZIO	TOTALE ENTRATE	TOTALE FONDI ASSEGNATI
Costo personale operatori socio-educativi	Costo personale operatori addetti ai servizi	Costo personale (totale in automatico)	Spese generali	Rette da Enti Locali	Rette da utenti	Altre entrate	Fondo Nazionale Politiche Sociali	Fondo sociale Regionale			
568.873	105.384	674.257	681.833,43	1.162.384,30	0,00	8.506,00	0,00	50.123,75	1.356.090,07	1.170.890,30	50.123,75
127.081,00	16.000,00	143.081,00	143.822,00	225.474,00		3.321,00		9.776,25	286.903,00	228.795,00	9.776,25
132.136,64	16.082,00	148.218,64	199.575,15	314.721,00		5.185,00		16.572,50	347.793,79	319.906,00	16.572,50
64.511,55	15.271,16	79.782,71	50.799,05	105.711,00				3.442,50	130.581,76	105.711,00	3.442,50
64.511,55	15.271,16	79.782,71	70.507,56	136.142,50				5.096,25	150.290,27	136.142,50	5.096,25
90.316,16	21.379,63	111.695,79	103.412,67	184.715,80				8.781,25	215.108,46	184.715,80	8.781,25
90.316,16	21.379,63	111.695,79	113.717,00	195.620,00				6.455,00	225.412,79	195.620,00	6.455,00
		0,00							0,00	0,00	0,00

Denominazione Distretto

Codice Distretto

Codice Servizio

CAH-CPIH

Comunità Alloggio Disabili e Centro di Pronto Intervento

20

12

0

0

Denominazione	Sede	Ente gestore	P. IVA o Codice Fiscale Ente Gestore	Tipologia Ente gestore	Numero utenti	Numero utenti in lista d'attesa	Riconoscimento di invalidità	
							Numero utenti con invalidità inferiore al 100%	Numero utenti con invalidità al 100%
C.S.S. "Marco e Paolo Dioni"	Via Sale, 4, Gussago (BS)	Fo.B.A.P. Onlus	CF 98012300178	FONDAZIONE	10	2		
C.S.S. "Cav. Michele Salerno"	Via Sale, 4, Gussago (BS)	Fo.B.A.P. Onlus	CF 98012300178	FONDAZIONE	10	10		

20		22		15.119,00		34		12.437,00		10		860,00		274.504,00		198.322,00		472.826,00		136.930,00		286.180,00											
Personale retribuito socio-educativo		Personale retribuito addetto ai servizi		Personale volontario		Costo del servizio																											
Numero utenti con invalidità al 100% + indennità di accompagnamento	Numero unità	Numero ore annue	Numero unità	Numero ore annue	Numero unità	Numero ore annue	Costo personale operatori socio- educativi	Costo personale addetto ai servizi	Costo personale (totale in automatico)	Spese generali	Da comune																						
10	12	7.784,00	14	7.478,00	4,00	360,00	139.650,00	119.072,00	258.722,00	68.465,00	149.440,00	10	10	7.335,00	20	4.959,00	6,00	500,00	134.854,00	79.250,00	214.104,00	68.465,00	136.740,00										

56.999,00 7.129,00 0,00 58.824,00

Entrate		Assegnazione anno 2010	
Da utenza	Altre entrate	Fondo Nazionale Politiche Sociali	Fondo Sociale Regionale
39.927,00	695,00		27.520,00
17.072,00	6.434,00		31.304,00

Denominazione Distretto

Codice Distretto

Codice Servizio

CAG

Centro di Aggregazione Giovanile

86 58 58 19 221

Denominazione	Sede	Ente gestore	P. IVA o Codice Fiscale Ente Gestore	Tipologia Ente gestore	Tipologia di gestione	Numero utenti abituali				
						Utenti 6-10 anni	Utenti 11-14 anni	Utenti 15-18 anni	Utenti oltre 18 anni	Totale utenti abituali (in automatico)

CENTRO DI AGGREGAZIONE VIA MULINI 6	CITTA' DI TRAVAGLI	Codice Fiscale 00293540175	COMUNE	Appalto/Convenzion	35	15				50
C.A.G.	Via Valle n. 7 - OME	Comune di Ome	841.600.174,00	COMUNE	Diretta	35	13	8	5	61
ciagi young in progress	via Deretti, 1 25030 Torbole C.	Parrocchia sant'Urba	2329340984	ENTE RELIGIOSO	Diretta	16	30	44	14	104
Centro Aggregazione Giovan	via Seriola, 62 25035 Ospitale	Comunità Fraternalità p.iva e c.f. 03221920170		COOPERATIVA SOC	Diretta			3		3
Centro Aggregazione Giovan	via Seriola, 62 25035 Ospitale	Fraternalità Impronta I p.iva e c.f. 02239260983		COOPERATIVA SOC	Diretta			3		3
										0

241

5.590,00

4.776,00

814,00

24

11.891,00

11

1.048,00

6

872,00

Numero utenti occasional	Apertura CAG			Numero totale ore annue di funzionamento	Numero totale ore annue con utenza	Numero totale ore annue di programmazione e altro	Partecipazione agli incontri di Collegamento Territoriale CAG	Personale retribuito socio-educativo		Personale retribuito addetto ai servizi		Personale volontario	
	Al mattino	Al pomeriggio	Alla sera					Numero unità	Numero ore annue effettive	Numero unità	Numero ore annue effettive	Numero unità	Numero ore annue effettive
20		X		522,00	416,00	106,00		4	2.088,00			1	64,00
		X		610,00	460,00	150,00		4	1.040,00	1	42,00		
220		X		1.702,00	1.300,00	402,00	X	12	6.100,00	4	850,00	3	600,00
1	X	X	X	1.643,00	1.550,00	93,00		2	1.587,00	3	93,00	1	124,00
	X	X	X	1.113,00	1.050,00	63,00		2	1.076,00	3	63,00	1	84,00

167.823,20

8.269,96

176.093,16

65.338,85

19.513,00

4.490,00

0,00

56.000,00

241.432,01

24.003,00

56.000,00

Costo gestione ordinaria			Entrate			Assegnazione anno 2010		TOTALE COSTO DEL SERVIZIO	TOTALE ENTRATE	TOTALE FONDI ASSEGNATI
Costo personale operatori socio-educativi	Costo personale addetto ai servizi	Costo personale (totale in automatico)	Spese generali	Rette da Enti Locali	Rette da utenti	Fondo Nazionale Politiche Sociali	Fondo Sociale Regionale			
71.485,28		71.485,28	8.514,72				16.151,94	80.000,00	0,00	16.151,94
19.959,00	578,00	20.537,00	5.210,00		90,00		6.487,71	25.747,00	90,00	6.487,71
14.000,00	3.000,00	17.000,00	22.000,00	1.500,00	2.500,00		10.337,96	39.000,00	4.000,00	10.337,96
36.624,07	2.797,13	39.421,20	17.489,86	12.710,00	500,00		13.418,22	56.911,06	13.210,00	13.418,22
25.754,85	1.894,83	27.649,68	12.124,27	5.303,00	1.400,00	0,00	9.604,17	39.773,95	6.703,00	9.604,17
		0,00						0,00	0,00	0,00

Denominazione Distretto

Codice Distretto

Codice Servizio

AN

Asilo Nido

517

357

504

429

Denominazione	Sede	Ente gestore	P. IVA o Codice Fiscale Ente Gestore	Tipologia Ente Gestore	Tipologia di gestione	Numero settimane di apertura	Capienza strutturale (Numero posti autorizzati)	Numero totale iscritti	Numero totale frequentanti
Asilo nido l'Isola del Bebè	via Monet n. 1 - 25030 Cast	Comune di Castel Mella	886000173	COMUNE	Appalto/Convenzione	50	38	50	50
ASILO NIDO "SCARABOCCI VIA ALBERTO TREBESCH	VIA ALBERTO TREBESCH	COMUNE DI RONCADE	80018470171	COMUNE	Diretta	47	60	68	55
ASILO NIDO	VIA MARTIRI DELLA LIBEF	COMUNE DI OSPITALE	796430171	COMUNE	Appalto/Convenzione	47	36	90	32
SCUOLA MATERNA REGINA	Via S. Martino n. 2, 25045 C	Scuola Materna Regina	80046970176	ENTE RELIGIOSO	Diretta	44	30	30	30
Asilo Nido KIDDIE KOLLEGE	via Chiesa, 6. 25030 Castel	KIDDIE KOLLEGE di Pic	3401750173	IMPRESA	Diretta	47	16	25	23
ASILO NIDO AZIENDALE "La Via 1° Maggio n. 3	Ospitaletti	FRATERNITA' GIOVANI	3550510170	COOPERATIVA SO	Diretta	47	24	51	51
Asilo Nido "Corte delle Fate"	Via S. Bernardino n° 61, 25	Caravella, Società Coop	O2355590981	COOPERATIVA SO	Diretta	47	16	30	28
MICRONIDO "S.GIUSEPPE"	Via Napoleone, 72, 25039	CONGREGAZIONE SU	3375240177	ENTE RELIGIOSO	Diretta	44	48	58	58
ASILO NIDO LA COMETA	VIA STAFFOLI N. 5	SCUOLE DELL'INFANZ	O2461950988	FONDAZIONE	Diretta	49	53	53	53
ASILO NIDO LA FRECCIA A	VIA CAVA N. 22 GUSSAGC	SCUOLE DELL'INFANZ	O2461950988	FONDAZIONE	Diretta	48	16	16	16
Il Giardino di Alice s.n.c.	via Pianette 23 Gussago B	Il Giardino di Alice s.n.c.	3321220174	IMPRESA	Diretta	47	20	33	33

21 5 20 85 46 5 55 71.635,95 24 24.301,15 1.056.046,63 339.476,21 1.395.522,84

Numero iscritti età inferiore ad 1 anno	Numero iscritti disabili	Numero iscritti stranieri	Numero iscritti non residenti Comune sede struttura	Per nidi aziendali		Numero operatori socio-educativi	Numero ore effettive annue operatori socio- educativi	Numero personale addetto ai servizi	Numero ore effettive annue personale addetto ai servizi	Costo del servizio		
				Numero bambini provenienti dal territorio	Numero bambini figli di dipendenti dell'azienda					Costo personale operatori socio-educativi	Costo personale addetto ai servizi	Costo personale (totale in automatico)
0	0	0	0			6,00	6.908,25	2	2.082,75			0,00
16	2	6	16	0	0	9,00	9.464,00	4	4.710,00	209.271,93	90.617,33	299.889,26
0	1	4	1			5,00	5.814,00	2	2.000,00	109.502,82	35.621,23	145.124,05
0	0	0	1			3,00	4.260,00	2	1.870,00	90.000,00	22.500,00	112.500,00
0	0	1	9			6,00	7.343,00	1	376,00	88.766,00	4.973,00	93.739,00
0	0	1	16	46	5	5,00	4.784,70	2	1.059,40	85.035,48	21.000,00	106.035,48
2	0	0	5			3,00	4.124,00	0	0,00	61.288,35	0,00	61.288,35
0	0	5	10			4	10.689,00	4	6.235,00	140.334,11	79.546,65	219.880,76
3	1	3	10	0	0	8,00	10.411,00	3	3.136,00	177.880,00	48.718,00	226.598,00
0	0	0	4	0	0	3,00	3.600,00	3	576,00	58.700,00	18.500,00	77.200,00
0	1	0	13			3,00	4.238,00	1	2.256,00	35.267,94	18.000,00	53.267,94
												0,00

447.129,82

1.173.589,54

39.804,69

0,00

0,00

86.019,04

1.842.652,66

1.213.394,23

86.019,04

Spese generali	Totale introito rette	Fonti di finanziamento		Assegnazione anno 2010		TOTALE COSTO DEL SERVIZIO	TOTALE ENTRATE	TOTALE FONDI ASSEGNATI
		Da Comune	Altre fonti di finanziamento	Fondo Nazionale Politiche Sociali	Fondo Sociale Regionale			
79.000,00	0,00	0,00	0,00	0,00	9.516,50	79.000,00	0,00	9.516,50
53.831,02	126.302,43				14.823,76	353.720,28	126.302,43	14.823,76
23.000,00	109.474,32				8.094,97	168.124,05	109.474,32	8.094,97
25.650,00	129.300,00	7.500,00			5.310,00	138.150,00	136.800,00	5.310,00
55.522,00	120.045,00				4.639,62	149.261,00	120.045,00	4.639,62
52.132,59	116.409,95				7.190,79	158.168,07	116.409,95	7.190,79
33.135,30	73.481,04	16.326,69			4.822,88	94.423,65	89.807,73	4.822,88
45.789,76	125.737,57				11.831,96	265.670,52	125.737,57	11.831,96
32.195,00	223.027,69	13.553,00			11.177,19	258.793,00	236.580,69	11.177,19
12.246,35	63.601,54	2.425,00			4.285,64	89.446,35	66.026,54	4.285,64
34.627,80	86.210,00				4.325,74	87.895,74	86.210,00	4.325,74
						0,00	0,00	0,00

Denominazione Distretto
Codice Distretto
Codice Servizio

AA

Alloggio Autonomia

18

0

0

Denominazione	Sede	Ente gestore	P.IVA o Codice Fiscale Ente Gestore	Tipologia Ente gestore	Capacità ricettiva (Numero posti)	Numero posti riservati per mamma-bambino	Numero domande pervenute e non soddisfatte per mancanza posti nel corso dell'anno di rendicontazione
Alloggio Autonomia "Alisei"	via Seriola, 62 25035 Ospitaletto (BS)	Fraternità Impronta Impresa s.p.a. e c.f. 02239260983	02239260983	COOPERATIVA SOCIA	3		
Alloggio Autonomia "La Tracci"	via Seriola, 62 25035 Ospitaletto (BS)	Fraternità Impronta Impresa s.p.a. e c.f. 02239260983	02239260983	COOPERATIVA SOCIA	3		
Alloggio Autonomia "Namasté"	via Seriola, 62 25035 Ospitaletto (BS)	Fraternità Impronta Impresa s.p.a. e c.f. 02239260983	02239260983	COOPERATIVA SOCIA	3		
Alloggio Autonomia "Alisei"	via Seriola, 62 25035 Ospitaletto (BS)	Comunità Fraternità SCS ONL p.iva e c.f. 03221920170	03221920170	COOPERATIVA SOCIA	3		
Alloggio Autonomia "La traccia"	via Seriola, 62 25035 Ospitaletto (BS)	Comunità Fraternità SCS ONL p.iva e c.f. 03221920170	03221920170	COOPERATIVA SOCIA	3		
Alloggio Autonomia "Namasté"	via Seriola, 62 25035 Ospitaletto (BS)	Comunità Fraternità SCS ONL p.iva e c.f. 03221920170	03221920170	COOPERATIVA SOCIA	3		

14		14		0		0		14		2.072		12		3.351,00		24		624,00		6		530,00		65.850,69		10.800,00		76.650,69	
Numero totale utenti	Sesso		Numero utenti età 16-18	Numero utenti età 19-21	Numero giornate fruiti dagli utenti nell'anno di rendicontazione	Personale retribuito socio-educativo		Personale retribuito addetto ai servizi		Personale volontario		Costo del servizio																	
	Numero utenti maschi	Numero utenti femmine				Numero unità	Numero ore annue effettive	Numero unità	Numero ore annue effettive	Numero unità	Numero ore annue effettive	Costo personale socio-educativo	Costo personale addetto ai servizi (personale complementare)	Costo personale (totale in automatico)															
3	3			3	459	2	465,00	4	84,00	1	63,00	9.145,93	1.500,00	10.645,93															
2	2			2	306	2	465,00	4	84,00	1	63,00	9.145,93	1.500,00	10.645,93															
2	2			2	306	2	466,00	4	84,00	1	63,00	9.145,93	1.500,00	10.645,93															
2	2			2	123	2	651,00	4	124,00	1	93,00	12.804,30	2.100,00	14.904,30															
3	3			3	454	2	651,00	4	124,00	1	93,00	12.804,30	2.100,00	14.904,30															
2	2			2	424	2	653,00	4	124,00	1	155,00	12.804,30	2.100,00	14.904,30															

104.032,98		108.048,50		6.250,00		0,00		0,00		3.850,00		180.683,67		114.298,50		3.850,00	
Spese generali	Entrate			Assegnazione 2010		TOTALE COSTO DEL SERVIZIO	TOTALE ENTRATE	TOTALE FONDI ASSEGNATI									
	Rette da Enti Locali	Rette da utenza	Altre entrate	Fondo Nazionale Politiche Sociali	Fondo Sociale Regionale												
22.819,48	23.613,00	2.300,00			1.225,00	33.465,41	25.913,00	1.225,00									
12.340,67	10.710,00	1.250,00			229,50	22.986,60	11.960,00	229,50									
20.250,83	21.802,50				765,00	30.896,76	21.802,50	765,00									
6.310,00	6.873,00	600,00			230,00	21.214,30	7.473,00	230,00									
14.512,00	14.840,00	2.100,00			340,50	29.416,30	16.940,00	340,50									
27.800,00	30.210,00				1.060,00	42.704,30	30.210,00	1.060,00									